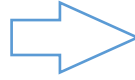



PANDUAN REGISTRASI AKUN DAN PEMBAYARAN

1. Akses Laman Pendaftaran <http://seleksiutbk.unmus.ac.id>
pilih Menu **DAFTAR SEKARANG** dan isilah **FORM PENDAFTARAN**

The image shows a registration form titled 'PENDAFTARAN CALON MAHASISWA BARU JALUR MANDIRI'. The form is titled 'FORM PENDAFTARAN' and contains several input fields: 'NAMA LENGKAP', 'NISN', 'EMAIL', 'TEMPAT/TANGGAL LAHIR' (with sub-fields for 'TEMPAT LAHIR' and 'TANGGAL LAHIR'), 'NO. TELPON', 'JENIS KELAMIN' (with radio buttons for 'Laki-Laki' and 'Perempuan'), and 'PASSWORD' (with a 'KONFIRMASI PASSWORD' field). At the bottom right of the form are two buttons: a red 'RESET' button and a blue 'DAFTAR' button.


Gunakan Alamat E-mail yang aktif dan gunakan **PASSWORD-PASSWORD** yang mudah diingat **12345678**

2. Selanjutnya **LOG-IN MASUK** pada Akun Seleksi UTBK.

Klik  dan pilih 



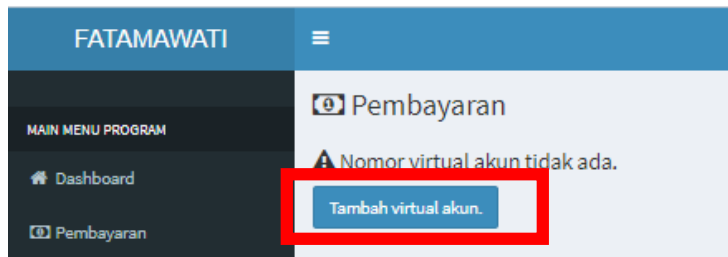
Gunakan **EMAIL DAN PASSWORD** pada saat pendaftaran.

Bila Lupa Password klik 
password baru akan dikirim ke
alamat E-mail

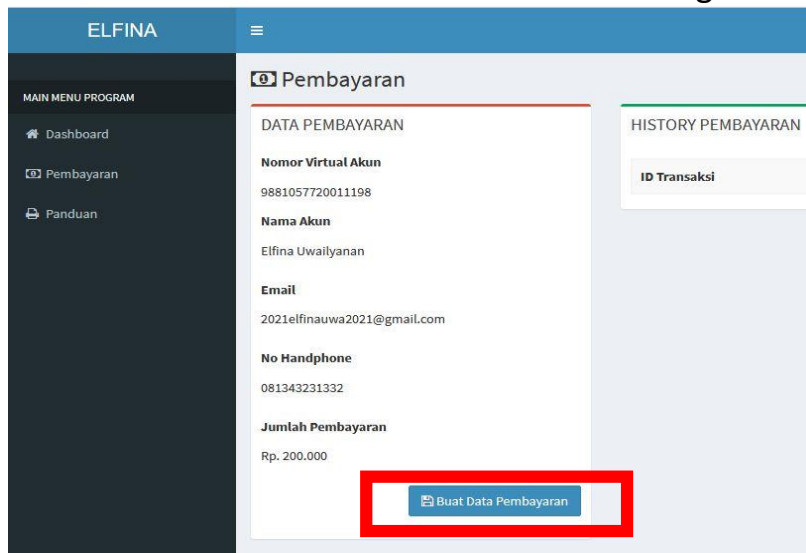
The image shows the login page. At the top is the Universitas Musamus Merauke logo. Below it is the text 'UNIVERSITAS MUSAMUS Login Calon Mahasiswa Seleksi UTBK'. There are two input fields: 'Email' and 'Password'. Below the fields are two buttons: a blue 'Beranda' button and a blue 'Log in' button with a right-pointing arrow. At the bottom, there is a link that says 'I forgot my password'.

UNTUK MELAKUKAN PEMBAYARAN – pilih menu **PEMBAYARAN**

1. Klik **TAMBAH VIRTUAL AKUN**



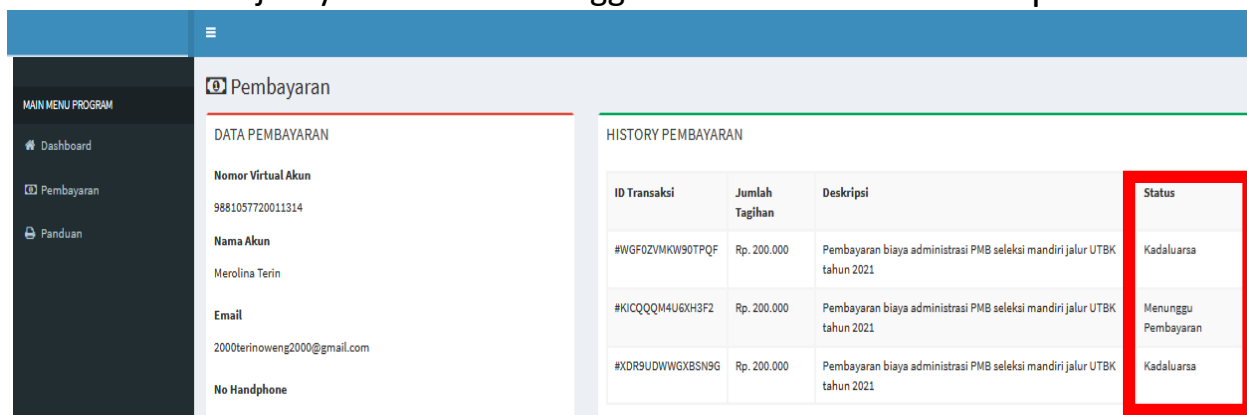
2. Klik **BUAT DATA PEMBAYARAN** untuk mengaktifkan Nomor Virtual Akun



Setelah Muncul History Pembayaran, Peserta dapat melakukan pembayaran pada **BANK BNI** dengan menunjukkan **NOMOR VIRTUAL AKUN** dan **ID TRANSAKSI**.

Apabila di History Pembayaran pada ID Transaksi Statusnya **KADALUARSA**, silahkan Ulang kembali langkah ke-2 dan tertera ID transaksi **BARU** dengan status **MENUNGGU PEMBAYARAN**.

Setelah melakukan Pembayaran di History Pembayaran pada ID Transaksi Statusnya **BERHASIL**. Selanjutnya Peserta menunggu **VERIFIKASI LUNAS** oleh panitia.



PEMBAYARAN HANYA BISA MELALUI BANK BNI

- LANGSUNG KE BANK BNI**
- MENGGUNAKAN ATM BNI**
- MENGGUNAKAN MOBILE BANKING BNI**
- MENGGUNAKAN SMS BANKING BNI**


REGISTRASI ULANG

Setelah diverifikasi LUNAS pembayarannya peserta dapat melanjutkan ketahap Registrasi ulang dengan rincian sebagai berikut :

1) Mengisi Formulir online dan mengupload Dokumen yang disyaratkan


a. Entri Data Pribadi dan ;

- Upload Foto Setengah Badan mengenakan kemeja berlatar Merah/Biru - type File JPG/JPEG size dibawah 500kb;
- Upload Kartu Keluarga - type File PDF size dibawah 500kb;
- Upload IJAZAH Asli/ Legalisir (untuk Lulusan Tahun ini boleh Menggunakan Surat Keterangan Lulus) - type File PDF size dibawah 500kb.

Upload Dokumen berhasil apabila tampil gambar  klik gambar tersebut untuk memastikan yang diupload sesuai.


Setelah mengisi Data Pribadi jangan lupa klik tombol 

b. Data Orang Tua

Isi Nama Ayah, Ibu, Wali dan Alamat dengan lengkap. Setelah itu klik tombol 


c. Konfigurasi Akun

Tahap ini digunakan apabila Pendaftar Salah mengentri Nama Lengkap saat Pendaftaran.

ketik Nama yang benar sesuai Ijazah, untuk Email jangan dirubah atau diganti kalau tidak diperlukan. Setelah itu klik tombol 

2) Apabila pengisian data dan dokumen telah sesuai, Peserta menunggu untuk di **VERIFIKASI DATA**-nya oleh panitia dan dapat melanjutkan ketahap berikut.

3) Setelah diverifikasi dan masuk Seleksi, Peserta dapat Memilih **RUANGAN UJIAN** yang terdapat pada menu Registrasi ulang

Data Pribadi		Data Orang Tua & Wali		Konfigurasi Akun		Nilai UTBK		Ruangan Ujian	
No	Ruangan	Lokasi	Tanggal	Waktu	Kapasitas	Aksi			
1	Lab TI 02	Lab TI	07 Juli 2021	08:00:00	20/20 Peserta				

4) Apabila peserta telah mendapatkan Ruang Ujian, peserta silahkan mendownload dan mencetak **BUKTI PENDAFTARAN** pada menu **KARTU PESERTA UTBK**.

Bukti Pendaftaran tersebut wajib peserta bawah pada HARI UJIAN dilaksanakan.

Registrasi Ulang

Data Pribadi | Data Orang Tua & Wali | Konfigurasi Akun | Nilai UTBK | Ruang Ujian

No Registrasi	20011699	Sekolah Asal	-- SMA --
No. Pendaftaran / KIP Kuliah		Jurusan	IPS
Foto	Telusuri... Tidak ada berkas dipilih. *) File Upload MAX.500KB LIHAT	Nama Sekolah	SMA PGRI WAMENA
Nama Lengkap	JATU	NPSN Sekolah	60301594
Tempat / Tanggal Lahir	KAHUL 2002-02-16	Provinsi	-- Papua --
Email	jatuk	Kota/Kabupaten	-- Pegunungan Bintang --
NISN	0025005022	Suku	-- Papua --
NIK	9113031	Ijazah / Surat Keterangan Lulus	Telusuri... Tidak ada berkas dipilih. *) File Upload MAX.500KB LIHAT
KK	Telusuri... Tidak ada berkas dipilih. *) File Upload MAX.500KB LIHAT	Tahun Lulus	-- 2021 --
Jenis Kelamin	-- Laki-Laki --	Tahun Akademik	2021/2022
Agama	-- Hindu --	Kelompok	SOSHUM

*) Simpan data terlebih dahulu untuk melihat perubahan

5) Beberapa pilihan Jurusan mewajibkan peserta untuk mengikuti **TES BUTA WARNA**, silahkan Peserta mengikuti Tes tersebut secara online pada Menu yang telah disediakan.